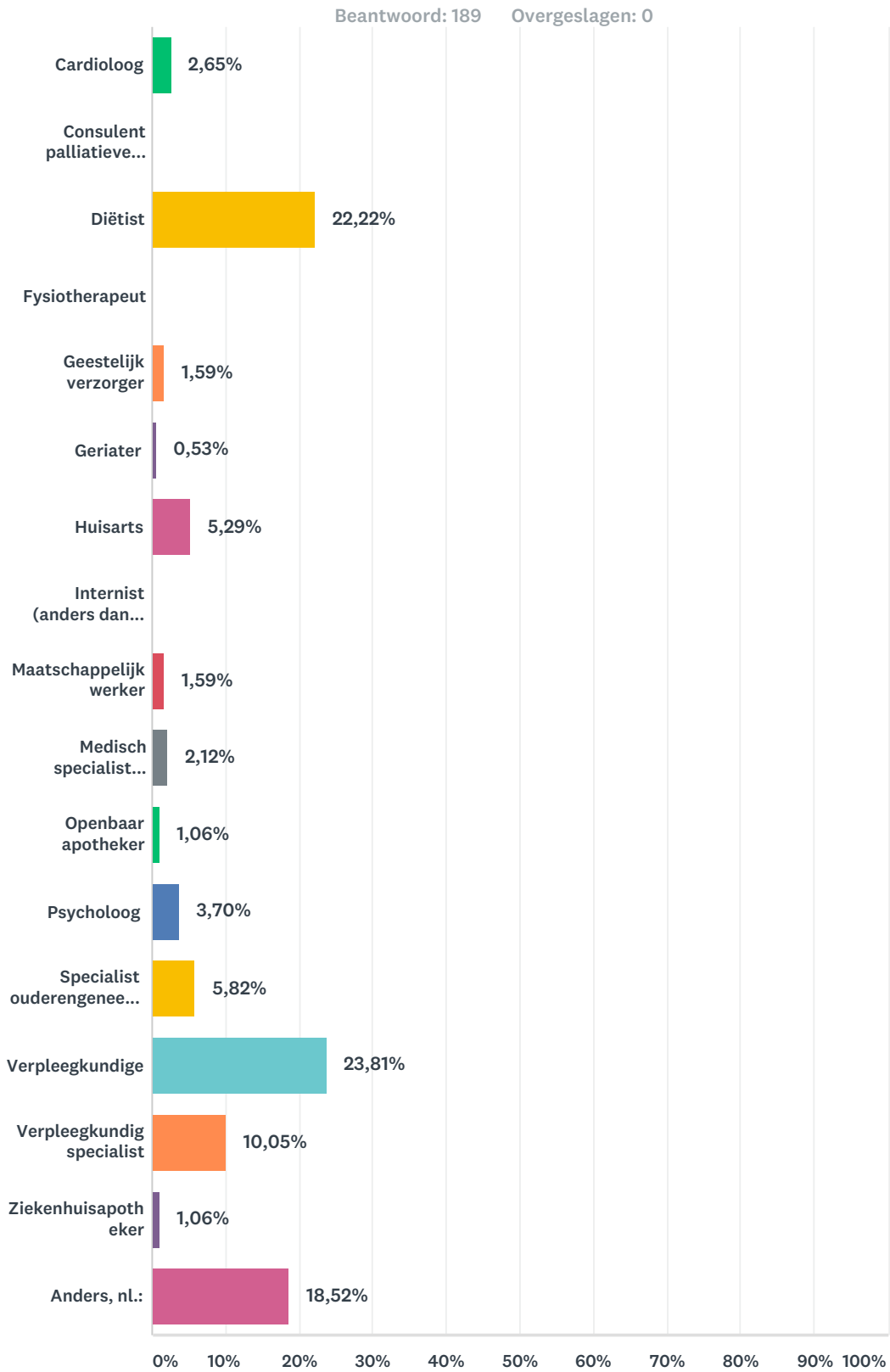


## Q1 Wat is uw specialistische registratie?

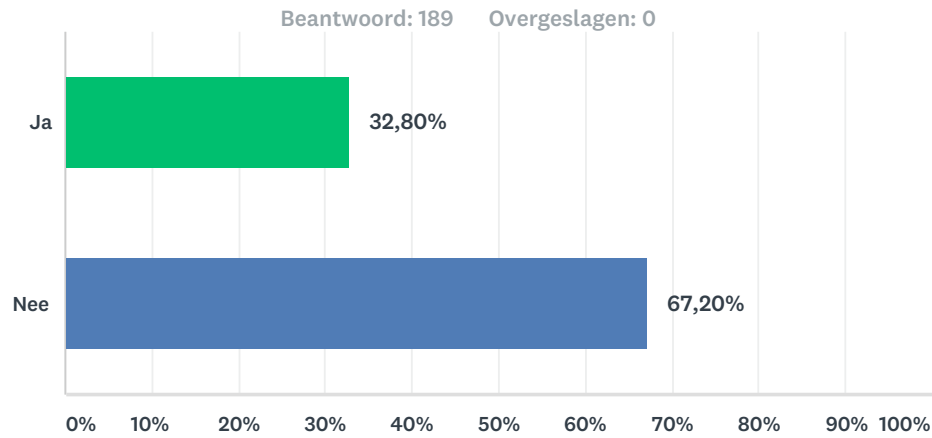


Antwoordkeuzen	Reacties
Cardioloog	2,65% 5

Enquête knelpunteninventarisatie voor de richtlijn Palliatieve zorg bij hartfalen

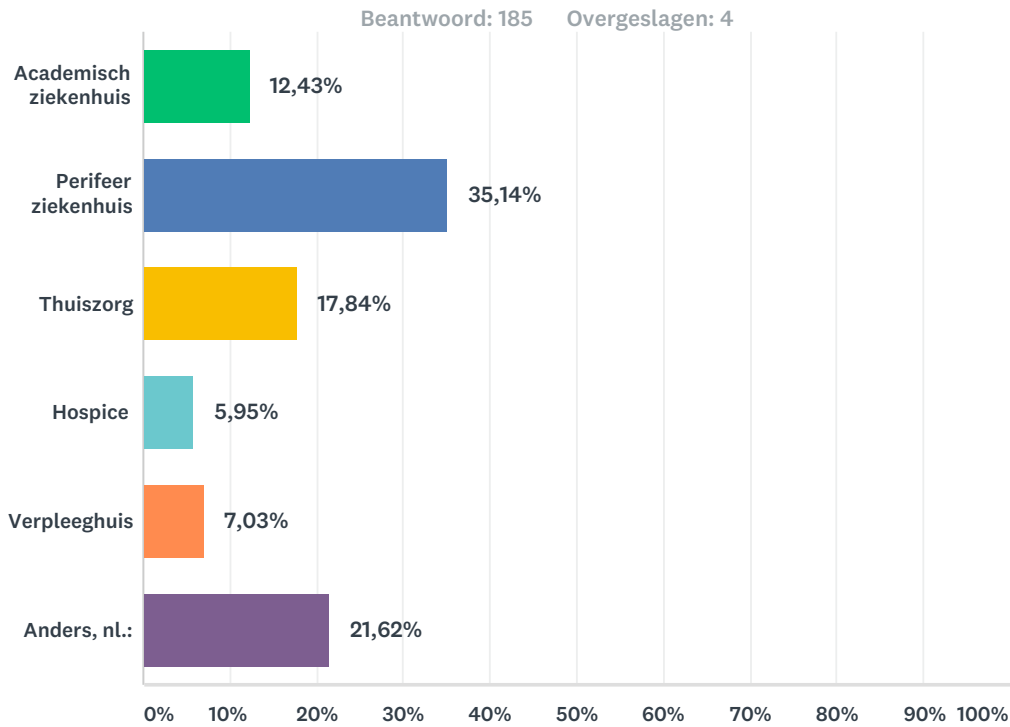
Consulent palliatieve zorg	0,00%	0
Diëtist	22,22%	42
Fysiotherapeut	0,00%	0
Geestelijk verzorger	1,59%	3
Geriatr	0,53%	1
Huisarts	5,29%	10
Internist (anders dan internist-geriater of klinisch geriater)	0,00%	0
Maatschappelijk werker	1,59%	3
Medisch specialist (anders dan cardioloog, geriater of specialist ouderengeneeskunde)	2,12%	4
Openbaar apotheker	1,06%	2
Psycholoog	3,70%	7
Specialist ouderengeneeskunde	5,82%	11
Verpleegkundige	23,81%	45
Verpleegkundig specialist	10,05%	19
Ziekenhuisapotheker	1,06%	2
Anders, nl.:	18,52%	35
<b>Totaal</b>		<b>189</b>

## Q2 Bent u tevens consulent palliatieve zorg?



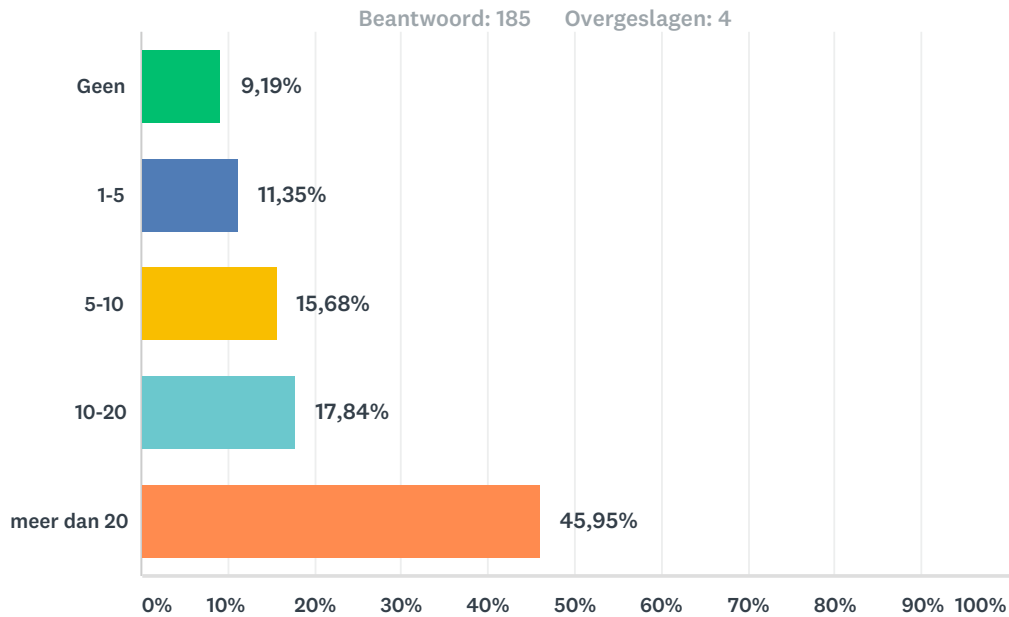
Antwoordkeuzen	Reacties	
Ja	32,80%	62
Nee	67,20%	127
Totaal		189

## Q3 Binnen welke zorgsetting bent u werkzaam?



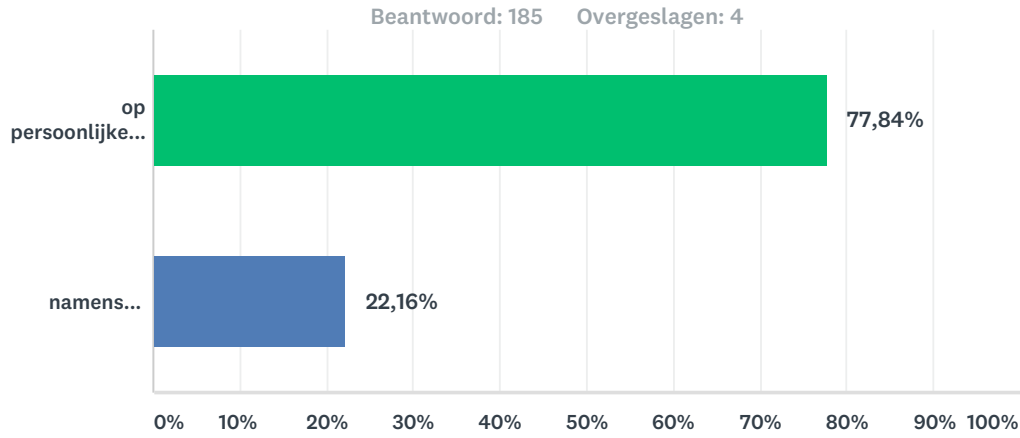
Antwoordkeuzen	Reacties	
Academisch ziekenhuis	12,43%	23
Perifeer ziekenhuis	35,14%	65
Thuiszorg	17,84%	33
Hospice	5,95%	11
Verpleeghuis	7,03%	13
Anders, nl.:	21,62%	40
<b>Totaal</b>		<b>185</b>

## Q4 Hoeveel patiënten met hartfalen ziet u gemiddeld per jaar?



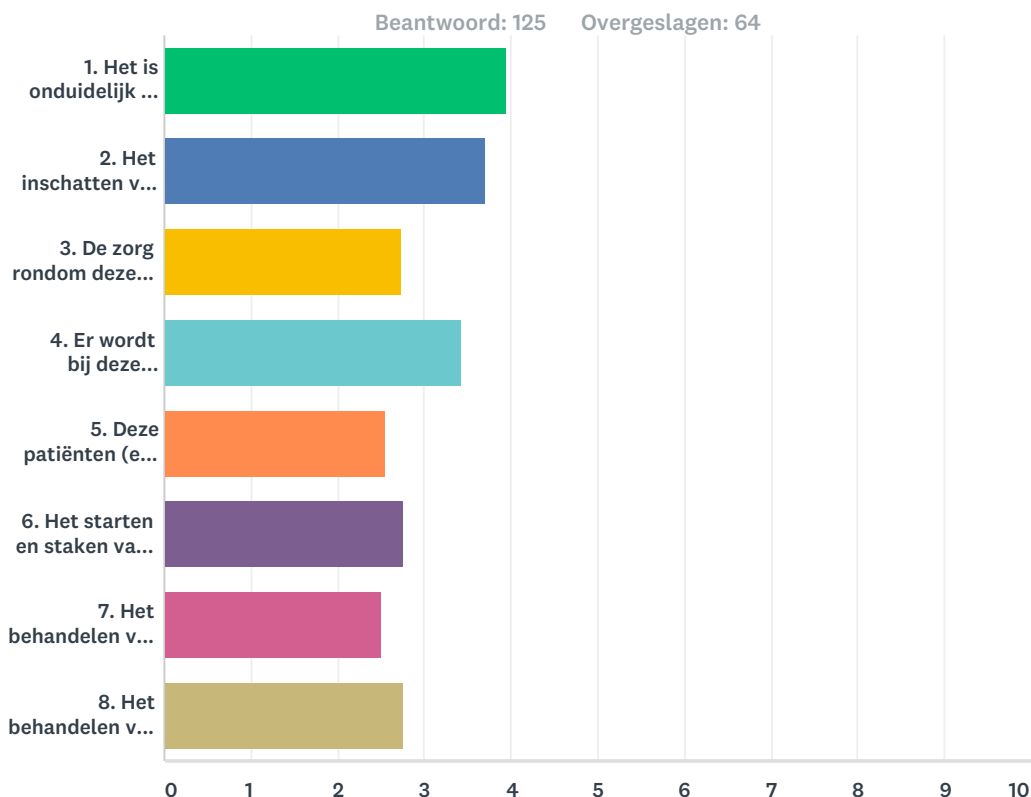
Antwoordkeuzen	Reacties
Geen	9,19% 17
1-5	11,35% 21
5-10	15,68% 29
10-20	17,84% 33
meer dan 20	45,95% 85
<b>Totaal</b>	<b>185</b>

## Q5 Ik reageer:



Antwoordkeuzen	Reacties	
op persoonlijke titel	<b>77,84%</b>	144
namens...	<b>22,16%</b>	41
<b>Totaal</b>		<b>185</b>

**Q6 De onderstaande knelpunten/problemen in de palliatieve zorg voor patiënten met hartfalen zijn door de richtlijnwerkgroep geformuleerd.\* Geef uw top 5 van knelpunten aan door een 1 aan te vinken bij het voor u belangrijkste knelpunt, bij het op één na belangrijkste knelpunt een 2 etc. \* Elk cijfer van 1 t/m 5 kan maar één keer aangevinkt worden. (Let op: Indien u voor de tweede keer hetzelfde cijfer aanvinkt bij een ander knelpunt, dan verspringt het vinkje.) \* U kunt slechts bij vijf knelpunten een cijfer als antwoord geven, de overige knelpunten blijven leeg (die kunt u dus niet meer waarderen) \* Staat uw knelpunt(en) er niet tussen, geef dit dan onderaan de knelpuntenlijst aan bij: Welke andere knelpunten wilt u meegeven aan de werkgroep? Wat zijn uw knelpunten in de palliatieve zorg voor patiënten met hartfalen? (prioriteer 1 t/m 5) Knelpunten:**



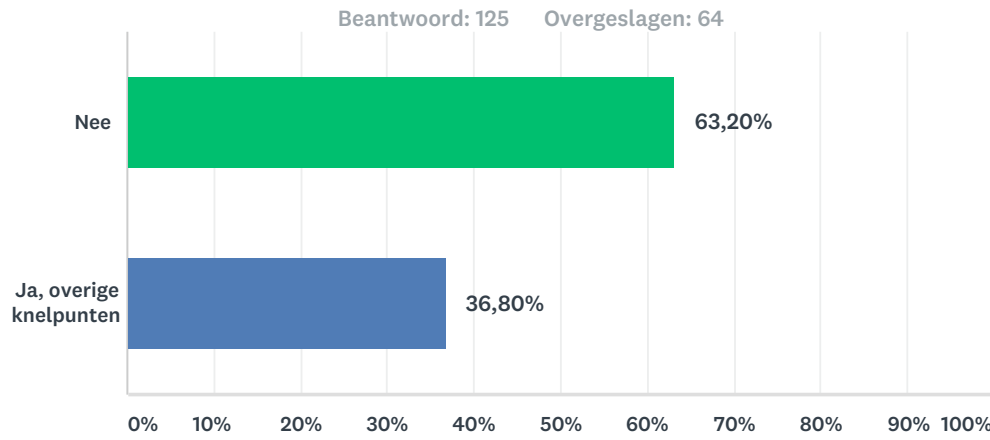
	1 (belangrijkste knelpunt)	2	3	4	5	Totaal	Gewogen gemiddelde

Enquête knelpunteninventarisatie voor de richtlijn Palliatieve zorg bij hartfalen

1. Het is onduidelijk wat bij deze patiënten wordt verstaan onder palliatieve zorg. (Denk bijv. aan: Wanneer start bij deze patiënten palliatieve zorg en/of wat houdt deze zorg in bij deze patiënten?)	<b>39,76%</b> 33	<b>30,12%</b> 25	<b>19,28%</b> 16	<b>8,43%</b> 7	<b>2,41%</b> 2	83	3,96
2. Het inschatten van de levensverwachting van de patiënt/patiëntengroep.	<b>38,16%</b> 29	<b>19,74%</b> 15	<b>23,68%</b> 18	<b>10,53%</b> 8	<b>7,89%</b> 6	76	3,70
3. De zorg rondom deze patiëntengroep is onvoldoende georganiseerd. Denk bij organisatie van zorg aan aspecten die randvoorwaardelijk zijn voor het verlenen van zorg (coördinatie, communicatie, (financiële) middelen, menskracht, infrastructuur).	<b>9,23%</b> 6	<b>20,00%</b> 13	<b>27,69%</b> 18	<b>21,54%</b> 14	<b>21,54%</b> 14	65	2,74
4. Er wordt bij deze patiënten te weinig aandacht besteed aan (de uitvoering van) advance care planning (vroegtijdige zorgplanning).	<b>22,62%</b> 19	<b>30,95%</b> 26	<b>21,43%</b> 18	<b>17,86%</b> 15	<b>7,14%</b> 6	84	3,44
5. Deze patiënten (en hun naasten) worden vaak niet goed (genoeg) geïnformeerd en/of de communicatie tussen zorgverlener en patiënt (en naasten) is onvoldoende.	<b>13,24%</b> 9	<b>10,29%</b> 7	<b>22,06%</b> 15	<b>27,94%</b> 19	<b>26,47%</b> 18	68	2,56
6. Het starten en staken van medicatie in de laatste levensfase van deze patiënten.	<b>16,88%</b> 13	<b>20,78%</b> 16	<b>14,29%</b> 11	<b>18,18%</b> 14	<b>29,87%</b> 23	77	2,77
7. Het behandelen van depressie bij deze patiënten. Is dit anders dan bij andere patiënten?	<b>6,45%</b> 2	<b>22,58%</b> 7	<b>12,90%</b> 4	<b>32,26%</b> 10	<b>25,81%</b> 8	31	2,52
8. Het behandelen van angst bij deze patiënten. Is dit anders dan bij andere patiënten?	<b>10,42%</b> 5	<b>14,58%</b> 7	<b>35,42%</b> 17	<b>20,83%</b> 10	<b>18,75%</b> 9	48	2,77



## Q7 Ervaart u nog andere knelpunten?



Antwoordkeuzen	Reacties	
Nee	<b>63,20%</b>	79
Ja, overige knelpunten	<b>36,80%</b>	46
Totaal		125

## **Q8 Eventuele opmerkingen kunt u hier aangeven:**

Beantwoord: 16 Overgeslagen: 173